

SANTA CASA PINDAMONHANGABA | DATA ASSINATURA: 01/01/2019

Mapa de Indicadores / A - Indicadores de Qualificação da Gestão		01/2019				02/2019				03/2019				04/2019				05/2019				06/2019				
Indicador	Variável	Valor	Resultado	Pontos	Atingiu Meta	Valor	Resultado	Pontos	Atingiu Meta	Valor	Resultado	Pontos	Atingiu Meta	Valor	Resultado	Pontos	Atingiu Meta	Valor	Resultado	Pontos	Atingiu Meta	Valor	Resultado	Pontos	Atingiu Meta	
1	A01. CNES Atualizado	A01 - CNES atualizado	SIM	SIM	3,00	●	SIM	SIM	3,00	●	SIM	SIM	3,00	●	SIM	SIM	3,00	●	SIM	SIM	3,00	●	SIM	SIM	3,00	●
2	A02.1. CID secundário informado - Pediatria	A02.1 - Número de AIH com CID secundário preenchido - Pediatria	12,00	19,67 %	0,00	●	7,00	14,00 %	0,00	●	72,00	98,63 %	1,00	●	95,00	97,94 %	1,00	●	99,00	98,02 %	1,00	●	70,00	100,00 %	1,00	●
		D - Total de AIH apresentadas no período	61,00				50,00				73,00				97,00				101,00				70,00			
3	A02.2. CID secundário informado - Obstetrícia	A02.2 - Número de AIH com CID secundário preenchido - Obstetrícia	55,00	20,52	0,00	●	33,00	12,00	0,00	●	308,00	98,40	1,00	●	280,00	99,29	1,00	●	251,00	98,43	1,00	●	247,00	98,41	1,00	●
		D - Total de AIH apresentadas no período	268,00				275,00				313,00				282,00				255,00				251,00			
4	A02.3. CID secundário informado - Clínica Médica	A02.3 - Número de AIH com CID secundário preenchido - Clínica Médica	47,00	22,82 %	0,00	●	57,00	29,69 %	1,00	●	161,00	95,27 %	1,00	●	196,00	97,51 %	1,00	●	208,00	96,30 %	1,00	●	172,00	96,63 %	1,00	●
		D - Total de AIH apresentadas no período	206,00				192,00				169,00				201,00				216,00				178,00			
5	A02.4. CID secundário informado - Clínica Cirúrgica	A02.4 - Número de AIH com CID secundário preenchido - Clínica Cirúrgica	78,00	35,62 %	1,00	●	67,00	29,52 %	1,00	●	178,00	87,25 %	1,00	●	162,00	73,64 %	1,00	●	154,00	70,64 %	1,00	●	180,00	77,92 %	1,00	●
		D - Total de AIH apresentadas no período	219,00				227,00				204,00				220,00				218,00				231,00			
6	A03. Atualização diária, no Portal CROSS, Módulo Pré-Hospitalar, das informações dos recursos disponíveis para atendimentos às urgências	A03 - Total de atualizações - Módulo Pré-Hospitalar, do Portal CROSS	59,00	95,16 %	5,00	●	50,00	89,29 %	2,00	●	49,00	79,03 %	2,00	●	55,00	91,67 %	5,00	●	55,00	88,71 %	2,00	●	59,00	98,33 %	5,00	●
		D - Total de atualizações esperadas - Módulo Pré-Hospitalar, do Portal CROSS	62,00				56,00				62,00				60,00				62,00				60,00			
7	A04. Atendimento de Urgência e Emergência referenciado, mediado pela Central de Regulação, nas 24hs, nos 07 dias da semana	A04 - Disponibilizados recursos para a Central de Regulação de Urgências	858,00	57,93 %	0,00	●	952,00	62,96 %	0,00	●	1.025,00	66,26 %	0,00	●	1.059,00	62,18 %	0,00	●	1.026,00	55,22 %	0,00	●	927,00	58,56 %	0,00	●
		D - Total de solicitações encaminhadas para unidade executante	1.481,00				1.512,00				1.547,00				1.703,00				1.858,00				1.583,00			



**INDICADORES**  
**Relatório de Indicador por Unidade**



8	A05. Atualização diária, no Portal CROSS, Módulo de Leitos ou Leitos com AIH, da ocupação dos leitos hospitalares	A05 - Total de internações informadas em até 24 horas após internação	803,00			791,00			795,00			846,00			826,00			774,00								
		D - Total de internações informadas - Módulo de Regulação de Leitos (MRL) Portal CROSS	804,00	99,88 %	5,00	<span style="color: green;">●</span>	791,00	100,00 %	5,00	<span style="color: green;">●</span>	799,00	99,50 %	5,00	<span style="color: green;">●</span>	848,00	99,76 %	5,00	<span style="color: green;">●</span>	827,00	99,88 %	5,00	<span style="color: green;">●</span>	777,00	99,61 %	5,00	<span style="color: green;">●</span>
9	A06. Atualização diária, no Portal CROSS, Módulo Ambulatorial, da recepção dos pacientes agendados	A06 - Total de recepção informada nos agendamentos dentro do prazo	50,00			28,00			42,00			26,00			0,00			0,00								
		D - Total de agendamentos de consultas/exames	64,00	78,13 %	2,00	<span style="color: orange;">●</span>	73,00	38,36 %	0,00	<span style="color: red;">●</span>	63,00	66,67 %	0,00	<span style="color: red;">●</span>	41,00	63,41 %	0,00	<span style="color: red;">●</span>	0,00	0,00 %	0,00	<span style="color: red;">●</span>	0,00	0,00 %	0,00	<span style="color: red;">●</span>
10	A07. Disponibilização mensal da agenda, no Portal CROSS, Módulo Ambulatorial	A07 - Disponibilização da agenda ambulatorial, no Portal CROSS, no prazo estabelecido	150,00			140,00			135,00			165,00			145,00			135,00								
		D - Total de agendas disponibilizadas no período (mês vigente)	150,00	100,00	5,00	<span style="color: green;">●</span>	140,00	100,00	5,00	<span style="color: green;">●</span>	135,00	100,00	5,00	<span style="color: green;">●</span>	165,00	100,00	5,00	<span style="color: green;">●</span>	145,00	100,00	5,00	<span style="color: green;">●</span>	135,00	100,00	5,00	<span style="color: green;">●</span>
11	A08. Protocolo de Acolhimento e de Classificação de Risco	A08 - Protocolo de acolhimento e de classificação de riscos implantado	SIM	SIM	2,00	<span style="color: green;">●</span>	SIM	SIM	2,00	<span style="color: green;">●</span>	SIM	SIM	2,00	<span style="color: green;">●</span>	SIM	SIM	2,00	<span style="color: green;">●</span>	SIM	SIM	2,00	<span style="color: green;">●</span>	SIM	SIM	2,00	<span style="color: green;">●</span>
12	A09. Alta Hospitalar Responsável	A09 - Protocolo de alta hospitalar qualificada implantado.	SIM	SIM	2,00	<span style="color: green;">●</span>	SIM	SIM	2,00	<span style="color: green;">●</span>	SIM	SIM	2,00	<span style="color: green;">●</span>	SIM	SIM	2,00	<span style="color: green;">●</span>	SIM	SIM	2,00	<span style="color: green;">●</span>	SIM	SIM	2,00	<span style="color: green;">●</span>
13	A10. Custos por Absorção	A10 - Protocolo de custos hospitalares por absorção implantado	SIM	SIM	2,00	<span style="color: green;">●</span>	SIM	SIM	2,00	<span style="color: green;">●</span>	SIM	SIM	2,00	<span style="color: green;">●</span>	SIM	SIM	2,00	<span style="color: green;">●</span>	SIM	SIM	2,00	<span style="color: green;">●</span>	SIM	SIM	2,00	<span style="color: green;">●</span>
14	A11. Política Estadual de Humanização (PEH)	A11 - Política estadual de humanização implantada	EM IMPLANTAÇÃO	EM IMPLANTAÇÃO	1,00	<span style="color: orange;">●</span>	EM IMPLANTAÇÃO	EM IMPLANTAÇÃO	1,00	<span style="color: orange;">●</span>	NAO	NAO	0,00	<span style="color: red;">●</span>	NAO	NAO	0,00	<span style="color: red;">●</span>	NAO	NAO	0,00	<span style="color: red;">●</span>	SIM	SIM	2,00	<span style="color: green;">●</span>
15	A12. Apresentação das contas hospitalares no mês imediato ao do encerramento da AIH (alta hospitalar)	A12 - Número de AIH com apresentação do mês de referência corrente	748,00			744,00			757,00			798,00			789,00			725,00								
		D - Total de AIH apresentadas no período	754,00	99,20 %	3,00	<span style="color: green;">●</span>	744,00	100,00 %	3,00	<span style="color: green;">●</span>	759,00	99,74 %	3,00	<span style="color: green;">●</span>	800,00	99,75 %	3,00	<span style="color: green;">●</span>	790,00	99,87 %	3,00	<span style="color: green;">●</span>	730,00	99,32 %	3,00	<span style="color: green;">●</span>
16	A13. Apresentação das contas ambulatoriais no mês imediato a realização do procedimento (APAC)	A13 - Número de APAC com apresentação do mês de referência	189,00			188,00			193,00			203,00			205,00			209,00								
		D - Total de APAC apresentadas no período	189,00	100,00 %	3,00	<span style="color: green;">●</span>	188,00	100,00 %	3,00	<span style="color: green;">●</span>	193,00	100,00 %	3,00	<span style="color: green;">●</span>	203,00	100,00 %	3,00	<span style="color: green;">●</span>	205,00	100,00 %	3,00	<span style="color: green;">●</span>	209,00	100,00 %	3,00	<span style="color: green;">●</span>























































17	A14. Caracterização correta da internação: Urgência (caráter 2 à 6) / Eletiva (caráter 1) por amostragem	A14 - Número de AIH com caráter de internação (Urgência/Eletiva) correto	75,00			74,00			76,00			80,00			79,00			73,00			100,00 %	2,00	
		D - Total de AIH selecionadas no trimestre	75,00			74,00			76,00			80,00			79,00			73,00			100,00 %	2,00	
18	A15.1. Comissões - Ética Médica	A15.1 - Ata de reunião ou relatório da comissão de ética médica	SIM	SIM	0,50		SIM	SIM	0,50		SIM	SIM	0,50		SIM	SIM	0,50		SIM	SIM	0,50		
19	A15.2. Comissões - Controle de infecção hospitalar	A15.2 - Ata de reunião ou relatório da comissão de controle de infecção hospitalar	SIM	SIM	0,50		SIM	SIM	0,50		SIM	SIM	0,50		SIM	SIM	0,50		SIM	SIM	0,50		
20	A15.3. Comissões - Óbito	A15.3 - Ata de reunião ou relatório da comissão de óbito	SIM	SIM	0,50		SIM	SIM	0,50		SIM	SIM	0,50		SIM	SIM	0,50		SIM	SIM	0,50		
21	A15.4. Comissões - Prontuários	A15.4 - Ata de reunião ou relatório da comissão de prontuário	SIM	SIM	0,50		SIM	SIM	0,50		SIM	SIM	0,50		SIM	SIM	0,50		SIM	SIM	0,50		
22	A16. Comissão Intra-hospitalar de doação de órgãos e tecidos para transplantes	A16 - Relatório monitorado pela central de transplantes da SESSP	PARCIAL	PARCIAL	1,00		PARCIAL	PARCIAL	1,00		SIM	SIM	2,00		SIM	SIM	2,00		SIM	SIM	2,00		
23	A17. Plano de atendimento a desastres e incidentes com múltiplas vítimas	A17 - Plano de atendimento a desastres e incidentes com múltiplas vítimas específico para a instituição	SIM	SIM	2,00		SIM	SIM	2,00		SIM	SIM	2,00		SIM	SIM	2,00		SIM	SIM	2,00		
24	A18.1. Licença de Alvará - VISA	A18.1 - Licença de funcionamento da VISA	SIM	SIM	1,00		SIM	SIM	1,00		SIM	SIM	1,00		SIM	SIM	1,00		SIM	SIM	1,00		
25	A18.2. Licença de Auto de Vistoria do Corpo de Bombeiros - AVCB	A18.2 - Auto de vistoria do corpo de bombeiros - AVCB	SIM	SIM	1,00		SIM	SIM	1,00		SIM	SIM	1,00		SIM	SIM	1,00		SIM	SIM	1,00		
26	A19. Taxa de suspensão de cirurgia por motivos administrativos (exceto cirurgias ambulatoriais)	A19 - Número de cirurgias suspensas por motivo administrativo em determinado período	0,00			0,00			0,00			2,00			0,00			1,00			0,00 %	2,00	
		D - Total de cirurgias agendadas no mesmo período	449,00			471,00			446,00			485,00			460,00			527,00			0,19 %	2,00	
27	A20. Taxa de recusa de solicitações de Urgência mediadas pela Central de Regulação	A20 - Quantidade de solicitações recusadas pela unidade executante no período	1.474,00			1.504,00			1.536,00			1.697,00			1.850,00			1.578,00			99,53 %	0,00	
		D - Total de solicitações encaminhadas para unidade executante	1.481,00			1.512,00			1.547,00			1.703,00			1.858,00			1.583,00			99,47 %	0,00	

28	A21. Percentual de Vaga Zero determinada pela Central de Regulação	A21 - Total de vagas zero encaminhadas pela central de Urgências (II)	1,00			2,00				2,00			1,00				3,00			1,00				6,25 %	5,00	●	
		D - Total de solicitações da central de regulação da urgência (II)	21,00	4,76 %	5,00	●	31,00	6,45 %	5,00	●	50,00	4,00 %	5,00	●	26,00	3,85 %	5,00	●	21,00	14,29 %	2,00	●	16,00	6,25 %	5,00	●	
29	A22. Educação permanente - capacitações e treinamentos	A22 - Comprovações de participação de capacitações e/ou treinamentos	SIM	SIM	2,00	●	SIM	SIM	2,00	●	SIM	SIM	2,00	●	SIM	SIM	2,00	●	SIM	SIM	2,00	●	SIM	SIM	2,00	●	
30	A23.1. Balanço Patrimonial - Liquidez Corrente (LC)	A23.1 - Ativo circulante	15.401.121,00			15.401.121,00				15.401.121,00				13.251.591,78				13.251.591,78			13.251.591,78				2,56 %	2,00	●
		D - Passivo circulante	4.952.254,00	3,11 %	2,00	●	4.952.254,00	3,11 %	2,00	●	4.952.254,00	3,11 %	2,00	●	5.173.805,70	2,56 %	2,00	●	5.173.805,70	2,56 %	2,00	●	5.173.805,70	2,56 %	2,00	●	
31	A23.2. Balanço Patrimonial - Liquidez Geral (LG)	A23.2 - Ativo circulante + realizável a longo prazo	29.879.349,00			29.879.349,00				29.879.349,00				23.050.837,81				23.050.837,81			23.050.837,81				1,47 %	2,00	●
		D - Passivo circulante mais exigível a longo prazo	19.937.203,00	1,50 %	2,00	●	19.937.203,00	1,50 %	2,00	●	19.937.203,00	1,50 %	2,00	●	15.646.208,02	1,47 %	2,00	●	15.646.208,02	1,47 %	2,00	●	15.646.208,02	1,47 %	2,00	●	
32	A23.3. Balanço Patrimonial - Solvência Geral (SG)	A23.3 - Ativo total	45.821.255,00			45.821.255,00				45.821.255,00				38.608.174,60				38.608.174,60			38.608.174,60				2,47 %	2,00	●
		D - Passivo circulante mais exigível a longo prazo	19.937.203,00	2,30 %	2,00	●	19.937.203,00	2,30 %	2,00	●	19.937.203,00	2,30 %	2,00	●	15.646.208,02	2,47 %	2,00	●	15.646.208,02	2,47 %	2,00	●	15.646.208,02	2,47 %	2,00	●	
33	A24. Relação de enfermeiros leitos	A24 - Número total de enfermeiros ligados à área assistencial de internação	40,00			40,00				41,00				41,00				41,00			41,00				0,20 %	0,00	●
		D - Número total de leitos	206,00	0,19 %	0,00	●	206,00	0,19 %	0,00	●	206,00	0,20 %	0,00	●	206,00	0,20 %	0,00	●	206,00	0,20 %	0,00	●	206,00	0,20 %	0,00	●	
Mapa de Indicadores / B - Indicadores de Produção			01/2019				02/2019				03/2019				04/2019				05/2019				06/2019				
Indicador	Variável	Valor	Resultado	Pontos	Atingiu Meta	Valor	Resultado	Pontos	Atingiu Meta	Valor	Resultado	Pontos	Atingiu Meta	Valor	Resultado	Pontos	Atingiu Meta	Valor	Resultado	Pontos	Atingiu Meta	Valor	Resultado	Pontos	Atingiu Meta		
34	B01. Taxa de alcance da produção conveniada/contratada	B01 - Produção relativa ao agrupamento	5,00			4,00				5,00				5,00				6,00			5,00				71,43 %	1,00	●
		D - Quantidade pactuada do agrupamento	8,00	62,50 %	0,00	●	8,00	50,00 %	0,00	●	7,00	71,43 %	1,00	●	7,00	71,43 %	1,00	●	7,00	85,71 %	2,00	●	7,00	71,43 %	1,00	●	
35	B02. Taxa de ocupação (leitos SUS, clínica cirúrgica e clínica médica)	B02 - Total de pacientes-dia (clínica cirúrgica e clínica médica)	2.077,00			1.877,00				2.029,00				2.261,00				2.289,00			2.229,00				99,07 %	3,00	●
		D - Total de leitos-dia (clínica cirúrgica e clínica médica)	2.325,00	89,33 %	3,00	●	2.100,00	89,38 %	3,00	●	2.325,00	87,27 %	3,00	●	2.250,00	100,49 %	-.	●	2.325,00	98,45 %	3,00	●	2.250,00	99,07 %	3,00	●	
36	B03. Taxa de ocupação de leitos de terapia intensiva - Adulto	B03 - Total de pacientes-dia (UTI - unidade de terapia intensiva adulto)	220,00			226,00				221,00				245,00				244,00			228,00				108,57 %	-.	●
		D - Total de leitos-dia (UTI - unidade terapia intensiva adulto)	217,00	101,38 %	-.	●	196,00	115,31 %	-.	●	217,00	101,84 %	-.	●	210,00	116,67 %	-.	●	217,00	112,44 %	-.	●	210,00	108,57 %	-.	●	

37	B04. Tempo médio de permanência - especialidade clínica	B04 - Número de pacientes-dia (especialidade: clínica médica)	1.489,00				1.352,00			1.526,00			1.538,00			1.618,00			1.625,00							
		D - Total de pacientes com saídas (especialidade: clínica médica)	188,00	7,92	1,00	●	196,00	6,90	2,00	●	157,00	9,72	1,00	●	228,00	6,75	2,00	●	213,00	253,00	7,60	1,00	●	6,42	2,00	●
38	B05. Tempo médio de permanência - especialidade clínica cirúrgica	B05 - Número de pacientes-dia (especialidade: clínica cirúrgica)	588,00				525,00			503,00			723,00			671,00			603,00							
		D - Total de pacientes com saída (especialidade: clínica cirúrgica)	235,00	2,50	2,00	●	226,00	2,32	2,00	●	213,00	2,36	2,00	●	234,00	3,09	2,00	●	214,00	230,00	3,14	2,00	●	2,62	2,00	●
39	B06. Tempo médio de permanência - UTI Adulto	B06 - Número de pacientes-dia (UTI - unidade de terapia intensiva)	220,00				226,00			221,00			245,00			244,00			228,00							
		D - Total de Pacientes com saídas (UTI - unidade de terapia intensiva)	48,00	4,58	2,00	●	40,00	5,65	2,00	●	27,00	8,19	1,00	●	45,00	5,44	2,00	●	32,00	46,00	7,63	1,00	●	4,96	2,00	●
40	B07. Taxa de mortalidade institucional	B07 - Número de óbitos ocorridos em pacientes após 24 horas de internação	31,00				35,00			37,00			34,00			44,00			48,00							
		D - Número de pacientes que tiveram saídas no período	961,00	3,23 %	1,00	●	884,00	3,96 %	1,00	●	934,00	3,96 %	1,00	●	1.084,00	3,14 %	1,00	●	989,00	918,00	4,45 %	1,00	●	5,23 %	0,00	●
41	B08. Indicadores de infecção hospitalar	B08 - Relatório do grupo de vigilância epidemiológica	SIM	SIM	2,00	●	SIM	SIM	2,00	●	SIM	SIM	2,00	●	SIM	SIM	2,00	●	SIM	SIM	2,00	●	SIM	SIM	2,00	●
42	B09. Incidência de queda de paciente	B09 - Número de quedas	2,00				6,00			5,00			2,00			0,00			2,00							
		D - Número de pacientes-dia	3.885,00	0,51 %	2,00	●	3.526,00	1,70 %	2,00	●	3.947,00	1,27 %	2,00	●	4.350,00	0,46 %	2,00	●	4.166,00	3.828,00	0,00 %	2,00	●	0,52 %	2,00	●
43	B10. Índice de rotatividade	B10 - Total de saídas (SUS)	961,00				884,00			934,00			1.084,00			989,00			918,00							
		D - Número total de leitos	148,00	6,49	2,00	●	148,00	5,97	2,00	●	148,00	6,31	2,00	●	148,00	7,32	2,00	●	148,00	148,00	6,68	2,00	●	6,20	2,00	●
44	B11. Índice de uso de sala cirúrgica	B11 - Número de cirurgias realizadas no período	449,00				471,00			446,00			485,00			460,00			527,00							
		D ? Total de salas cirúrgicas x número de dias do mês	248,00	1,81	0,00	●	224,00	2,10	1,00	●	248,00	1,80	0,00	●	240,00	2,02	1,00	●	248,00	240,00	1,85	0,00	●	2,20	1,00	●

SANTA CASA PINDAMONHANGABA | DATA ASSINATURA: 01/01/2019

Mapa de Indicadores / A - Indicadores de Qualificação da Gestão		07/2019				08/2019				09/2019				10/2019				11/2019				12/2019				
Indicador	Variável	Valor	Resultado	Pontos	Atingiu Meta	Valor	Resultado	Pontos	Atingiu Meta	Valor	Resultado	Pontos	Atingiu Meta	Valor	Resultado	Pontos	Atingiu Meta	Valor	Resultado	Pontos	Atingiu Meta	Valor	Resultado	Pontos	Atingiu Meta	
1	A01. CNES Atualizado	A01 - CNES atualizado	SIM	SIM	3,00		SIM	SIM	3,00		SIM	SIM	3,00		SIM	SIM	3,00		SIM	SIM	3,00		SIM	SIM	3,00	
2	A02.1. CID secundário informado - Pediatria	A02.1 - Número de AIH com CID secundário preenchido - Pediatria	51,00	96,23 %	1,00		45,00	100,00 %	1,00		48,00	97,96 %	1,00		49,00	100,00 %	1,00		56,00	98,25 %	1,00		52,00	100,00 %	1,00	
		D - Total de AIH apresentadas no período	53,00				45,00				49,00				49,00				57,00				52,00			
3	A02.2. CID secundário informado - Obstetrícia	A02.2 - Número de AIH com CID secundário preenchido - Obstetrícia	275,00	97,52	1,00		275,00	98,92	1,00		228,00	96,61	1,00		227,00	97,84	1,00		254,00	99,22	1,00		246,00	99,60	1,00	
		D - Total de AIH apresentadas no período	282,00				278,00				236,00				232,00				256,00				247,00			
4	A02.3. CID secundário informado - Clínica Médica	A02.3 - Número de AIH com CID secundário preenchido - Clínica Médica	202,00	97,12 %	1,00		202,00	98,06 %	1,00		170,00	98,27 %	1,00		202,00	98,54 %	1,00		184,00	98,40 %	1,00		180,00	98,90 %	1,00	
		D - Total de AIH apresentadas no período	208,00				206,00				173,00				205,00				187,00				182,00			
5	A02.4. CID secundário informado - Clínica Cirúrgica	A02.4 - Número de AIH com CID secundário preenchido - Clínica Cirúrgica	177,00	74,37 %	1,00		156,00	69,33 %	1,00		176,00	74,58 %	1,00		181,00	72,11 %	1,00		145,00	78,38 %	1,00		164,00	78,10 %	1,00	
		D - Total de AIH apresentadas no período	238,00				225,00				236,00				251,00				185,00				210,00			
6	A03. Atualização diária, no Portal CROSS, Módulo Pré-Hospitalar, das informações dos recursos disponíveis para atendimentos às urgências	A03 - Total de atualizações - Módulo Pré-Hospitalar, do Portal CROSS	62,00	100,00 %	5,00		62,00	100,00 %	5,00		59,00	98,33 %	5,00		61,00	98,39 %	5,00		60,00	100,00 %	5,00		62,00	100,00 %	5,00	
		D - Total de atualizações esperadas - Módulo Pré-Hospitalar, do Portal CROSS	62,00				62,00				60,00				62,00				60,00				62,00			
7	A04. Atendimento de Urgência e Emergência referenciado, mediado pela Central de Regulação, nas 24hs, nos 07 dias da semana	A04 - Disponibilizados recursos para a Central de Regulação de Urgências	1.013,00	63,83 %	0,00		769,00	60,22 %	0,00		680,00	58,02 %	0,00		519,00	53,45 %	0,00		1.217,00	77,37 %	2,00		1.428,00	72,12 %	2,00	
		D - Total de solicitações encaminhadas para unidade executante	1.587,00				1.277,00				1.172,00				971,00				1.573,00				1.980,00			

8	A05. Atualização diária, no Portal CROSS, Módulo de Leitos ou Leitos com AIH, da ocupação dos leitos hospitalares	A05 - Total de internações informadas em até 24 horas após internação	816,00			788,00			756,00			754,00			729,00			678,00								
		D - Total de internações informadas - Módulo de Regulação de Leitos (MRL), Portal CROSS	823,00	99,15 %	5,00		797,00	98,87 %	5,00		763,00	99,08 %	5,00		762,00	98,95 %	5,00		735,00	99,18 %	5,00		692,00	97,98 %	5,00	
9	A06. Atualização diária, no Portal CROSS, Módulo Ambulatorial, da recepção dos pacientes agendados	A06 - Total de recepção informada nos agendamentos dentro do prazo	0,00			26,00			58,00			32,00			39,00			25,00								
		D - Total de agendamentos de consultas/exames	0,00	0,00 %	0,00		31,00	83,87 %	2,00		58,00	100,00 %	5,00		37,00	86,49 %	2,00		39,00	100,00 %	5,00		30,00	83,33 %	2,00	
10	A07. Disponibilização mensal da agenda, no Portal CROSS, Módulo Ambulatorial	A07 - Disponibilização da agenda ambulatorial, no Portal CROSS, no prazo estabelecido	165,00			145,00			160,00			0,00			140,00			205,00								
		D - Total de agendas disponibilizadas no período (mês vigente)	165,00	100,00	5,00		145,00	100,00	5,00		160,00	100,00	5,00		155,00	0,00	0,00		140,00	100,00	5,00		205,00	100,00	5,00	
11	A08. Protocolo de Acolhimento e de Classificação de Risco	A08 - Protocolo de acolhimento e de classificação de riscos implantado	SIM	SIM	2,00		SIM	SIM	2,00		SIM	SIM	2,00		SIM	SIM	2,00		SIM	SIM	2,00		SIM	SIM	2,00	
12	A09. Alta Hospitalar Responsável	A09 - Protocolo de alta hospitalar qualificada implantado.	SIM	SIM	2,00		SIM	SIM	2,00		SIM	SIM	2,00		SIM	SIM	2,00		SIM	SIM	2,00		SIM	SIM	2,00	
13	A10. Custos por Absorção	A10 - Protocolo de custos hospitalares por absorção implantado	SIM	SIM	2,00		SIM	SIM	2,00		SIM	SIM	2,00		SIM	SIM	2,00		SIM	SIM	2,00		SIM	SIM	2,00	
14	A11. Política Estadual de Humanização (PEH)	A11 - Política estadual de humanização implantada	SIM	SIM	2,00		SIM	SIM	2,00		SIM	SIM	2,00		SIM	SIM	2,00		SIM	SIM	2,00		SIM	SIM	2,00	
15	A12. Apresentação das contas hospitalares no mês imediato ao do encerramento da AIH (alta hospitalar)	A12 - Número de AIH com apresentação do mês de referência corrente	779,00			751,00			693,00			731,00			684,00			689,00								
		D - Total de AIH apresentadas no período	781,00	99,74 %	3,00		754,00	99,60 %	3,00		694,00	99,86 %	3,00		737,00	99,19 %	3,00		685,00	99,85 %	3,00		691,00	99,71 %	3,00	
16	A13. Apresentação das contas ambulatoriais no mês imediato a realização do procedimento (APAC)	A13 - Número de APAC com apresentação do mês de referência	205,00			221,00			219,00			206,00			208,00			208,00								
		D - Total de APAC apresentadas no período	205,00	100,00 %	3,00		221,00	100,00 %	3,00		219,00	100,00 %	3,00		206,00	100,00 %	3,00		208,00	100,00 %	3,00		208,00	100,00 %	3,00	

17	A14. Caracterização correta da internação: Urgência (caráter 2 à 6) / Eletiva (caráter 1) por amostragem	A14 - Número de AIH com caráter de internação (Urgência/Eletiva) correto	76,00			78,00			67,00			73,00			71,00			70,00			100,00 %	2,00	<span style="color: green;">●</span>
		D - Total de AIH selecionadas no trimestre	76,00			78,00			69,00			73,00			71,00			70,00			100,00 %	2,00	<span style="color: green;">●</span>
18	A15.1. Comissões - Ética Médica	A15.1 - Ata de reunião ou relatório da comissão de ética médica	SIM	SIM	0,50	<span style="color: green;">●</span>	SIM	SIM	0,50	<span style="color: green;">●</span>	SIM	SIM	0,50	<span style="color: green;">●</span>	SIM	SIM	0,50	<span style="color: green;">●</span>	SIM	SIM	0,50	<span style="color: green;">●</span>	
19	A15.2. Comissões - Controle de infecção hospitalar	A15.2 - Ata de reunião ou relatório da comissão de controle de infecção hospitalar	SIM	SIM	0,50	<span style="color: green;">●</span>	SIM	SIM	0,50	<span style="color: green;">●</span>	SIM	SIM	0,50	<span style="color: green;">●</span>	SIM	SIM	0,50	<span style="color: green;">●</span>	SIM	SIM	0,50	<span style="color: green;">●</span>	
20	A15.3. Comissões - Óbito	A15.3 - Ata de reunião ou relatório da comissão de óbito	SIM	SIM	0,50	<span style="color: green;">●</span>	SIM	SIM	0,50	<span style="color: green;">●</span>	SIM	SIM	0,50	<span style="color: green;">●</span>	SIM	SIM	0,50	<span style="color: green;">●</span>	SIM	SIM	0,50	<span style="color: green;">●</span>	
21	A15.4. Comissões - Prontuários	A15.4 - Ata de reunião ou relatório da comissão de prontuário	SIM	SIM	0,50	<span style="color: green;">●</span>	SIM	SIM	0,50	<span style="color: green;">●</span>	SIM	SIM	0,50	<span style="color: green;">●</span>	SIM	SIM	0,50	<span style="color: green;">●</span>	SIM	SIM	0,50	<span style="color: green;">●</span>	
22	A16. Comissão Intra-hospitalar de doação de órgãos e tecidos para transplantes	A16 - Relatório monitorado pela central de transplantes da SESSP	SIM	SIM	2,00	<span style="color: green;">●</span>	SIM	SIM	2,00	<span style="color: green;">●</span>	SIM	SIM	2,00	<span style="color: green;">●</span>	SIM	SIM	2,00	<span style="color: green;">●</span>	SIM	SIM	2,00	<span style="color: green;">●</span>	
23	A17. Plano de atendimento a desastres e incidentes com múltiplas vítimas	A17 - Plano de atendimento a desastres e incidentes com múltiplas vítimas específico para a instituição	SIM	SIM	2,00	<span style="color: green;">●</span>	SIM	SIM	2,00	<span style="color: green;">●</span>	SIM	SIM	2,00	<span style="color: green;">●</span>	SIM	SIM	2,00	<span style="color: green;">●</span>	SIM	SIM	2,00	<span style="color: green;">●</span>	
24	A18.1. Licença de Alvará - VISA	A18.1 - Licença de funcionamento da VISA	SIM	SIM	1,00	<span style="color: green;">●</span>	SIM	SIM	1,00	<span style="color: green;">●</span>	SIM	SIM	1,00	<span style="color: green;">●</span>	SIM	SIM	1,00	<span style="color: green;">●</span>	SIM	SIM	1,00	<span style="color: green;">●</span>	
25	A18.2. Licença de Auto de Vistoria do Corpo de Bombeiros - AVCB	A18.2 - Auto de vistoria do corpo de bombeiros - AVCB	SIM	SIM	1,00	<span style="color: green;">●</span>	SIM	SIM	1,00	<span style="color: green;">●</span>	SIM	SIM	1,00	<span style="color: green;">●</span>	SIM	SIM	1,00	<span style="color: green;">●</span>	SIM	SIM	1,00	<span style="color: green;">●</span>	
26	A19. Taxa de suspensão de cirurgia por motivos administrativos (exceto cirurgias ambulatoriais)	A19 - Número de cirurgias suspensas por motivo administrativo em determinado período	1,00			0,00			0,00			0,00			0,00			0,00			0,17 %	2,00	<span style="color: green;">●</span>
		D - Total de cirurgias agendadas no mesmo período	606,00			569,00			558,00			552,00			522,00			559,00			0,00 %	2,00	<span style="color: green;">●</span>
27	A20. Taxa de recusa de solicitações de Urgência mediadas pela Central de Regulação	A20 - Quantidade de solicitações recusadas pela unidade executante no período	1.580,00			1.273,00			1.164,00			964,00			1.526,00			1.969,00			99,56 %	0,00	<span style="color: red;">●</span>
		D - Total de solicitações encaminhadas para unidade executante	1.587,00			1.277,00			1.172,00			971,00			1.573,00			1.980,00			99,32 %	0,00	<span style="color: red;">●</span>



28	A21. Percentual de Vaga Zero determinada pela Central de Regulação	A21 - Total de vagas zero encaminhadas pela central de Urgências (II)	0,00			0,00			4,00			1,00			0,00			2,00			2,00 %	5,00				
		D - Total de solicitações da central de regulação da urgência (II)	24,00	0,00 %	5,00		27,00	0,00 %	5,00	35,00	11,43 %	2,00		3,03 %	5,00	172,00	0,00 %	5,00	100,00	2,00 %	5,00					
29	A22. Educação permanente - capacitações e treinamentos	A22 - Comprovantes de participação de capacitações e/ou treinamentos	SIM	SIM	2,00	SIM	SIM	2,00	SIM	SIM	2,00	SIM	SIM	2,00	SIM	SIM	2,00	SIM	SIM	2,00	SIM	SIM	2,00			
30	A23.1. Balanço Patrimonial - Liquidez Corrente (LC)	A23.1 - Ativo circulante	13.251.591,78			13.251.591,78			13.251.591,78			13.251.591,78			13.251.591,78			13.251.591,78			2,56 %	2,00				
		D - Passivo circulante	5.173.805,70	2,56 %	2,00	5.173.805,70	2,56 %	2,00	5.173.805,70	2,56 %	2,00	5.173.805,70	2,56 %	2,00	5.173.805,70	2,56 %	2,00	5.173.805,70	2,56 %	2,00						
31	A23.2. Balanço Patrimonial - Liquidez Geral (LG)	A23.2 - Ativo circulante + realizável a longo prazo	23.050.837,00			23.050.837,00			23.050.837,81			23.050.837,81			23.050.837,81			23.050.837,81			1,47 %	2,00				
		D - Passivo circulante mais exigível a longo prazo	15.645.804,00	1,47 %	2,00	15.645.804,00	1,47 %	2,00	15.646.208,02	1,47 %	2,00	15.646.208,02	1,47 %	2,00	15.646.208,02	1,47 %	2,00	15.646.208,02	1,47 %	2,00						
32	A23.3. Balanço Patrimonial - Solvência Geral (SG)	A23.3 - Ativo total	38.608.174,00			38.608.174,00			38.608.174,60			38.608.174,60			38.608.174,60			38.608.174,60			2,47 %	2,00				
		D - Passivo circulante mais exigível a longo prazo	15.646.207,00	2,47 %	2,00	15.646.207,00	2,47 %	2,00	15.646.208,02	2,47 %	2,00	15.646.208,02	2,47 %	2,00	15.646.208,02	2,47 %	2,00	15.646.208,02	2,47 %	2,00						
33	A24. Relação de enfermeiros leitos	A24 - Número total de enfermeiros ligados à área assistencial de internação	41,00			41,00			42,00			42,00			42,00			42,00			0,20 %	0,00				
		D - Número total de leitos	206,00	0,20 %	0,00	206,00	0,20 %	0,00	206,00	0,20 %	0,00	206,00	0,20 %	0,00	206,00	0,20 %	0,00	206,00	0,20 %	0,00						
Mapa de Indicadores / B - Indicadores de Produção			07/2019				08/2019				09/2019				10/2019				11/2019				12/2019			
<b>Indicador</b>	<b>Variável</b>	<b>Valor</b>	<b>Resultado</b>	<b>Pontos</b>	<b>Atingiu Meta</b>	<b>Valor</b>	<b>Resultado</b>	<b>Pontos</b>	<b>Atingiu Meta</b>	<b>Valor</b>	<b>Resultado</b>	<b>Pontos</b>	<b>Atingiu Meta</b>	<b>Valor</b>	<b>Resultado</b>	<b>Pontos</b>	<b>Atingiu Meta</b>	<b>Valor</b>	<b>Resultado</b>	<b>Pontos</b>	<b>Atingiu Meta</b>	<b>Valor</b>	<b>Resultado</b>	<b>Pontos</b>	<b>Atingiu Meta</b>	
34	B01. Taxa de alcance da produção conveniada/contratada	B01 - Produção relativa ao agrupamento	4,00			5,00			4,00			3,00			4,00			4,00			57,14 %	0,00				
		D - Quantidade pactuada do agrupamento	7,00	57,14 %	0,00	7,00	71,43 %	1,00	7,00	7,00	57,14 %	0,00	7,00	42,86 %	0,00	7,00	57,14 %	0,00	7,00	57,14 %	0,00					
35	B02. Taxa de ocupação (leitos SUS, clínica cirúrgica e clínica médica)	B02 - Total de pacientes-dia (clínica cirúrgica e clínica médica)	2.260,00			2.080,00			2.270,00			2.316,00			2.120,00			2.256,00			97,20 %	3,00				
		D - Total de leitos-dia (clínica cirúrgica e clínica médica)	2.325,00	97,20 %	3,00	2.325,00	89,46 %	3,00	2.250,00	100,89 %	-	2.325,00	99,61 %	3,00	2.250,00	94,22 %	3,00	2.325,00	97,03 %	3,00						
36	B03. Taxa de ocupação de leitos de terapia intensiva - Adulto	B03 - Total de pacientes-dia (UTI - unidade de terapia intensiva adulto)	227,00			240,00			235,00			245,00			218,00			225,00			104,61 %	-				
		D - Total de leitos-dia (UTI - unidade terapia intensiva adulto)	217,00	104,61 %	-	217,00	110,60 %	-	210,00	111,90 %	-	217,00	112,90 %	-	210,00	103,81 %	-	217,00	103,69 %	-						

